



ТЕРРИТОРИАЛЬНЫЙ ОРГАН ФЕДЕРАЛЬНОЙ  
СЛУЖБЫ ГОСУДАРСТВЕННОЙ СТАТИСТИКИ  
ПО НОВОСИБИРСКОЙ ОБЛАСТИ

# Лесовосстановление и защита лесов в Новосибирской области



2022 год



ТЕРРИТОРИАЛЬНЫЙ ОРГАН  
ФЕДЕРАЛЬНОЙ СЛУЖБЫ  
ГОСУДАРСТВЕННОЙ СТАТИСТИКИ  
ПО НОВОСИБИРСКОЙ ОБЛАСТИ

# Лесовосстановление и защита лесов

в Новосибирской области

2022 год

**01** ЛЕСОВОССТАНОВЛЕНИЕ

**02** УХОД ЗА ЛЕСАМИ

**03** ТЕКУЩИЕ ЗАТРАТЫ НА ВОСПРОИЗВОДСТВО  
ЛЕСОВ

**04** ГИБЕЛЬ ЛЕСНЫХ НАСАЖДЕНИЙ







# ЛЕСОВОССТАНОВЛЕНИЕ

в 2022 году

Лесовосстановление –  
всего, гектаров

**5667,6**

из него:

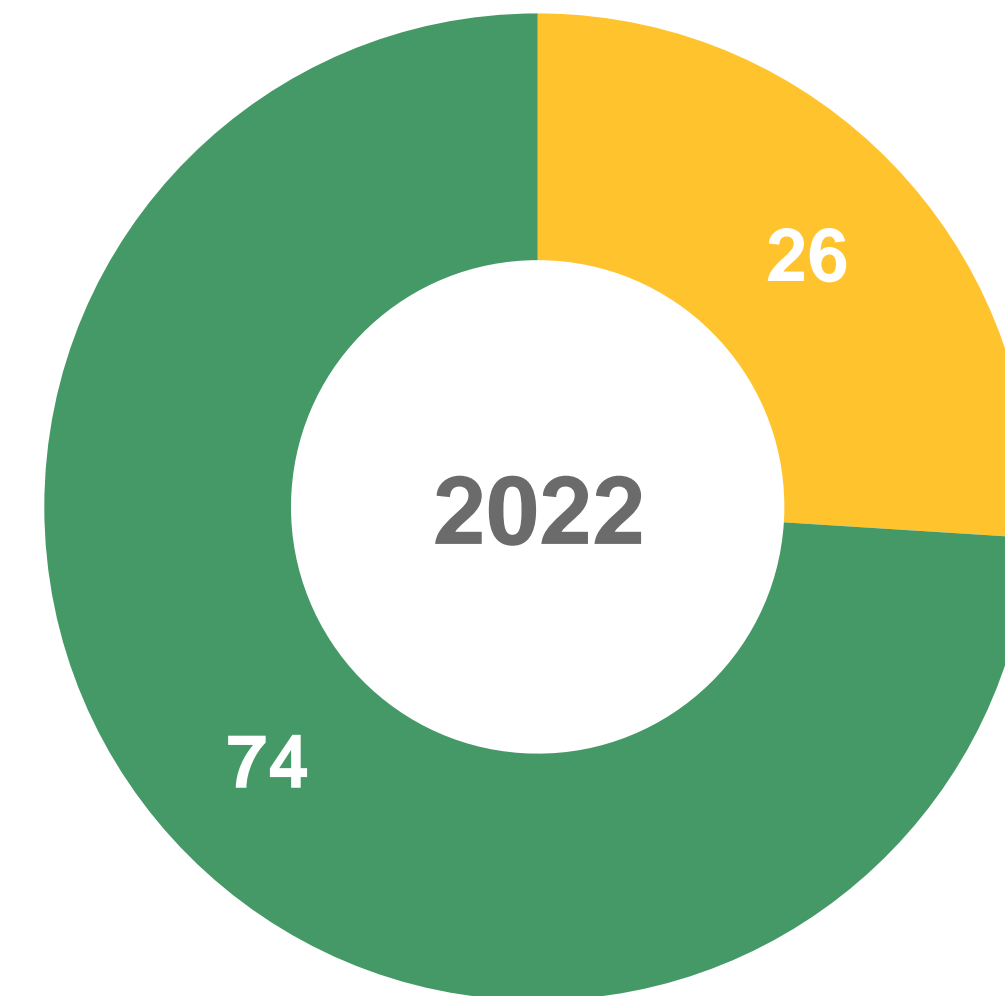
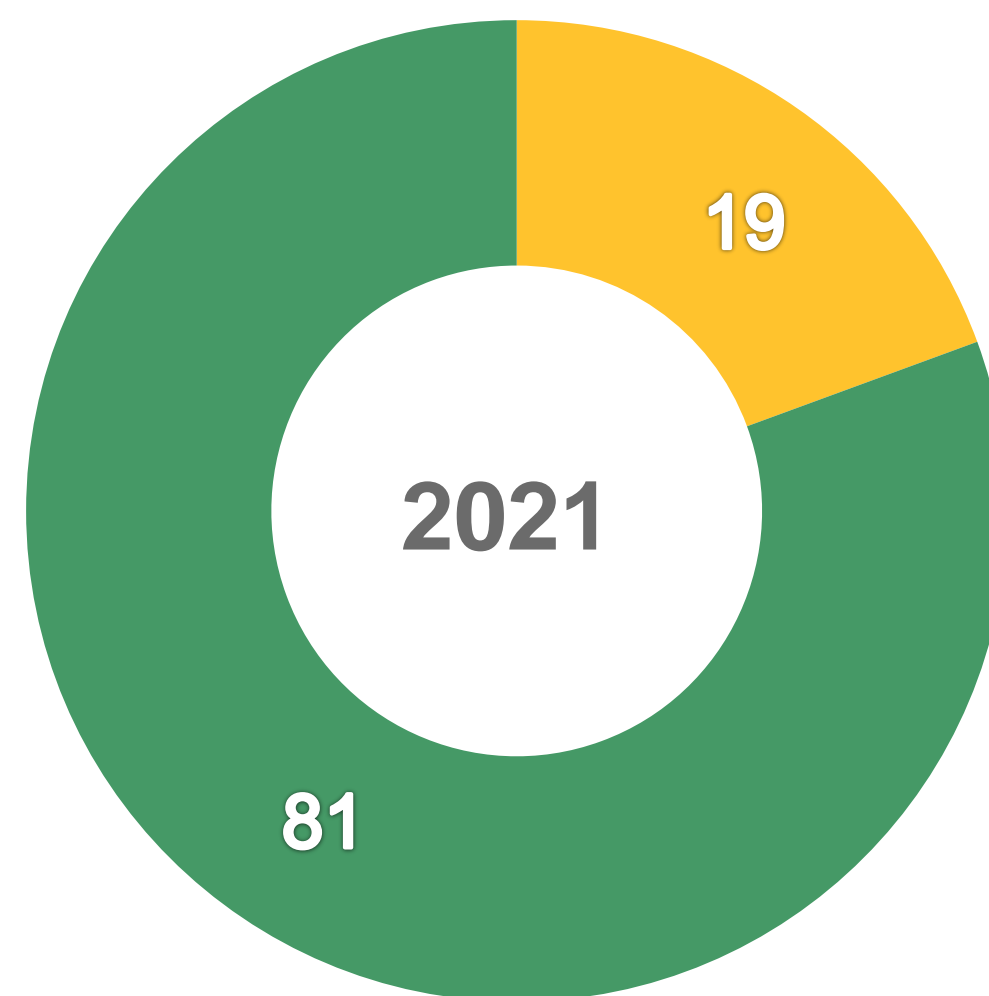
естественное  
лесовосстановление

**4183,0**

искусственное  
лесовосстановление

**1484,6**

Структура лесовосстановления по видам  
(в процентах от общей площади)



■ естественное

■ искусственное





# УХОД ЗА ЛЕСАМИ

в 2022 году

Рубки ухода –

всего, гектаров

**6 208,3**

в том числе:

проходные рубки

**4 614,9**

рубки прореживания

**959,9**

рубки осветления


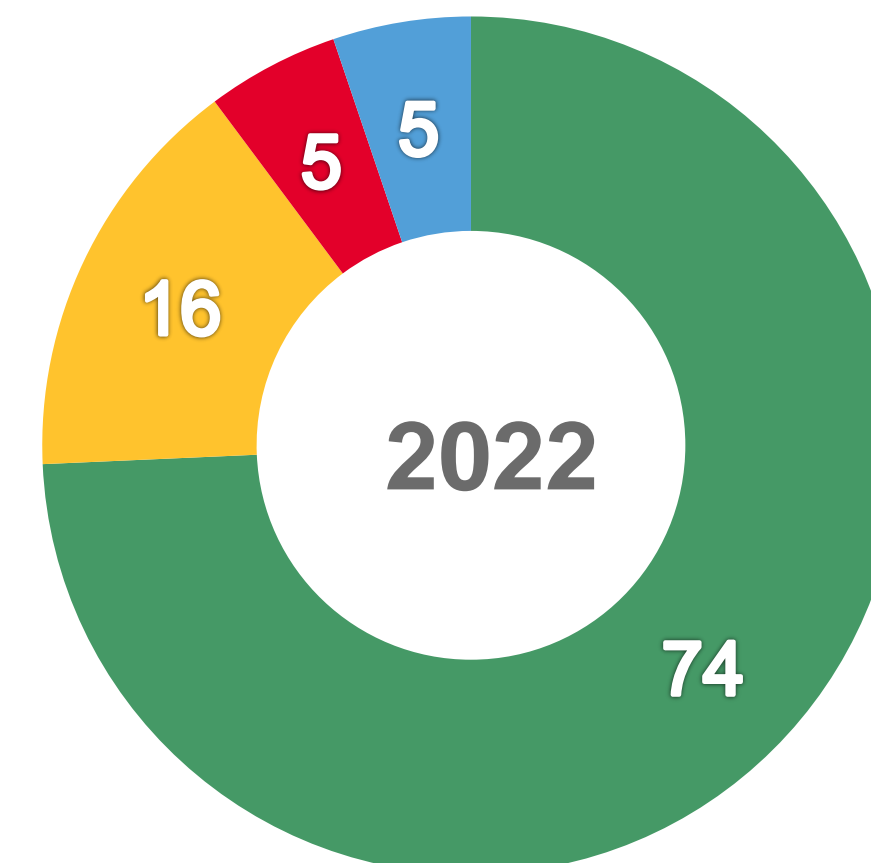
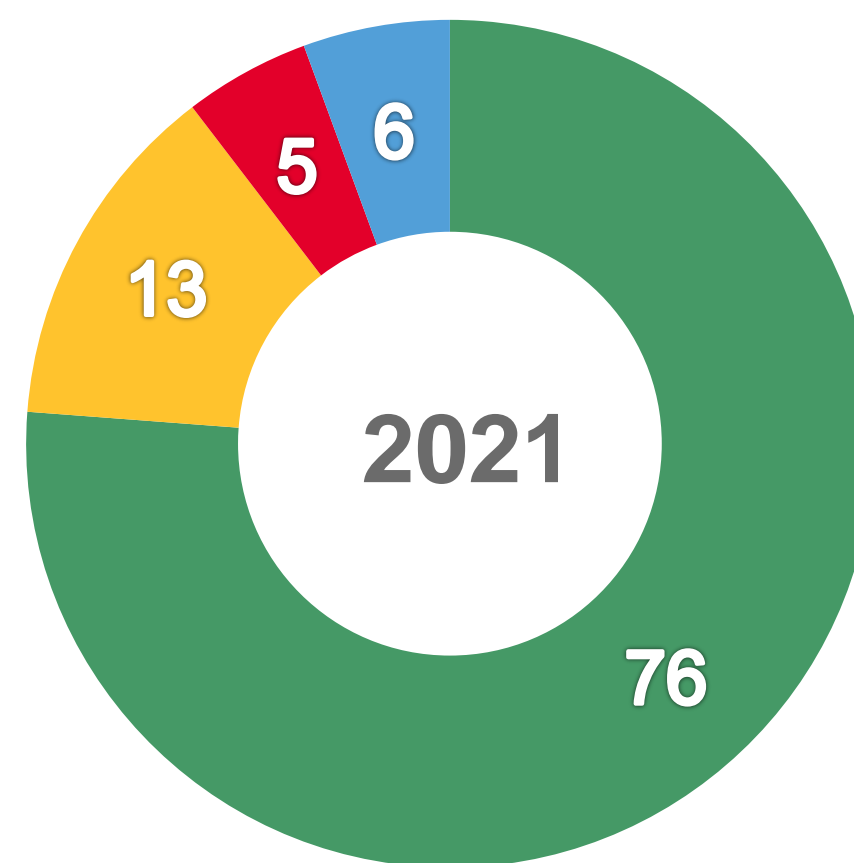
и рубки прочистки


**309,8**

рубки обновления

**323,7**

Структура видов рубок, проводимых в целях ухода за лесными насаждениями (в процентах от общего объема)





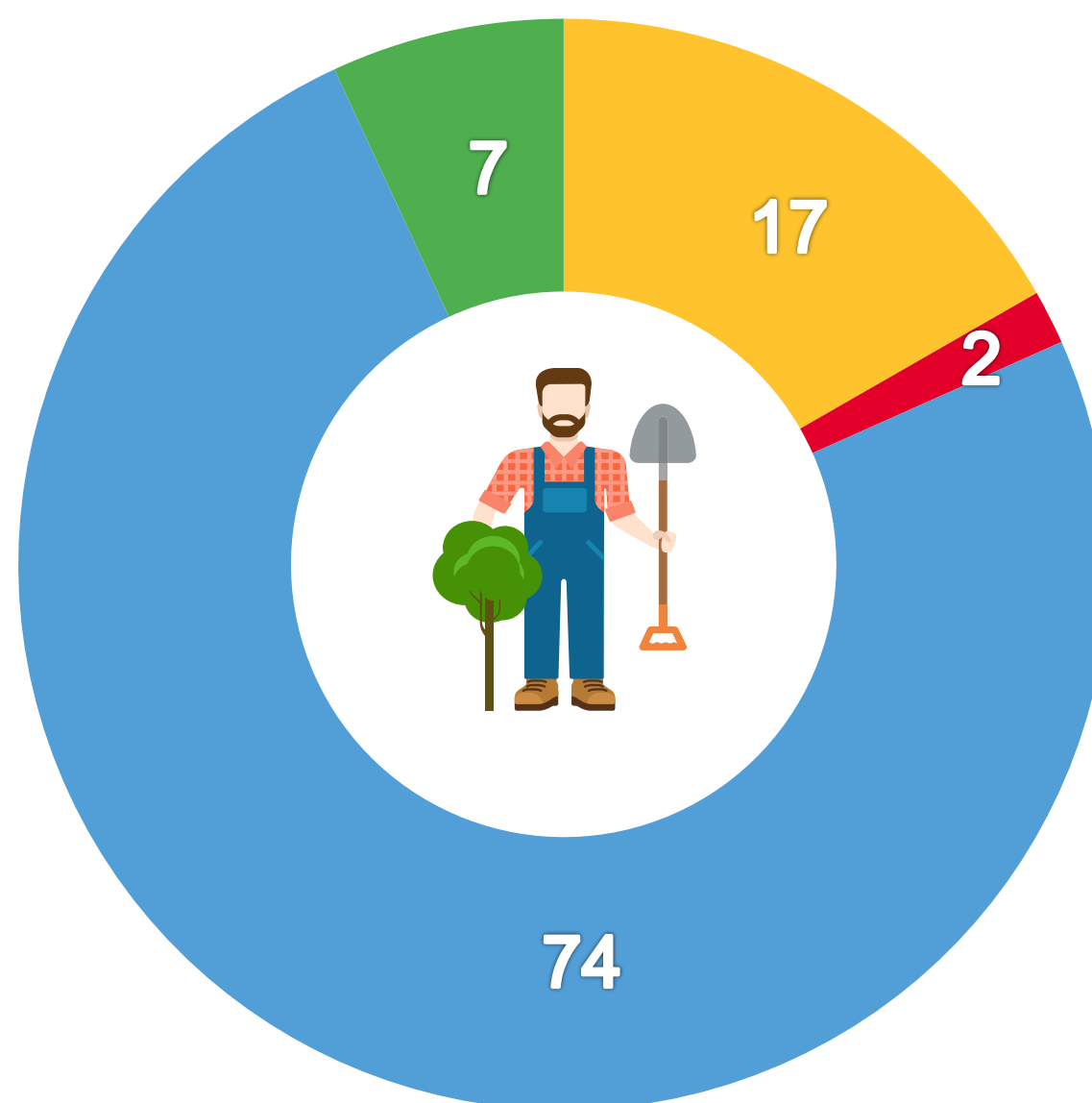
# ТЕКУЩИЕ ЗАТРАТЫ НА ВОСПРОИЗВОДСТВО ЛЕСОВ





в 2022 году

Структура текущих затрат на  
воспроизводство лесов и лесоразведение  
(в процентах к итогу)

**496 589,6**  
ТЫС. РУБЛЕЙ

**122,1%**  
к 2021 году



-  Уход за лесами
-  Прочие мероприятия по воспроизводству лесов
-  Естественное лесовосстановление
-  Искусственное лесовосстановление



# ГИБЕЛЬ ЛЕСНЫХ НАСАЖДЕНИЙ

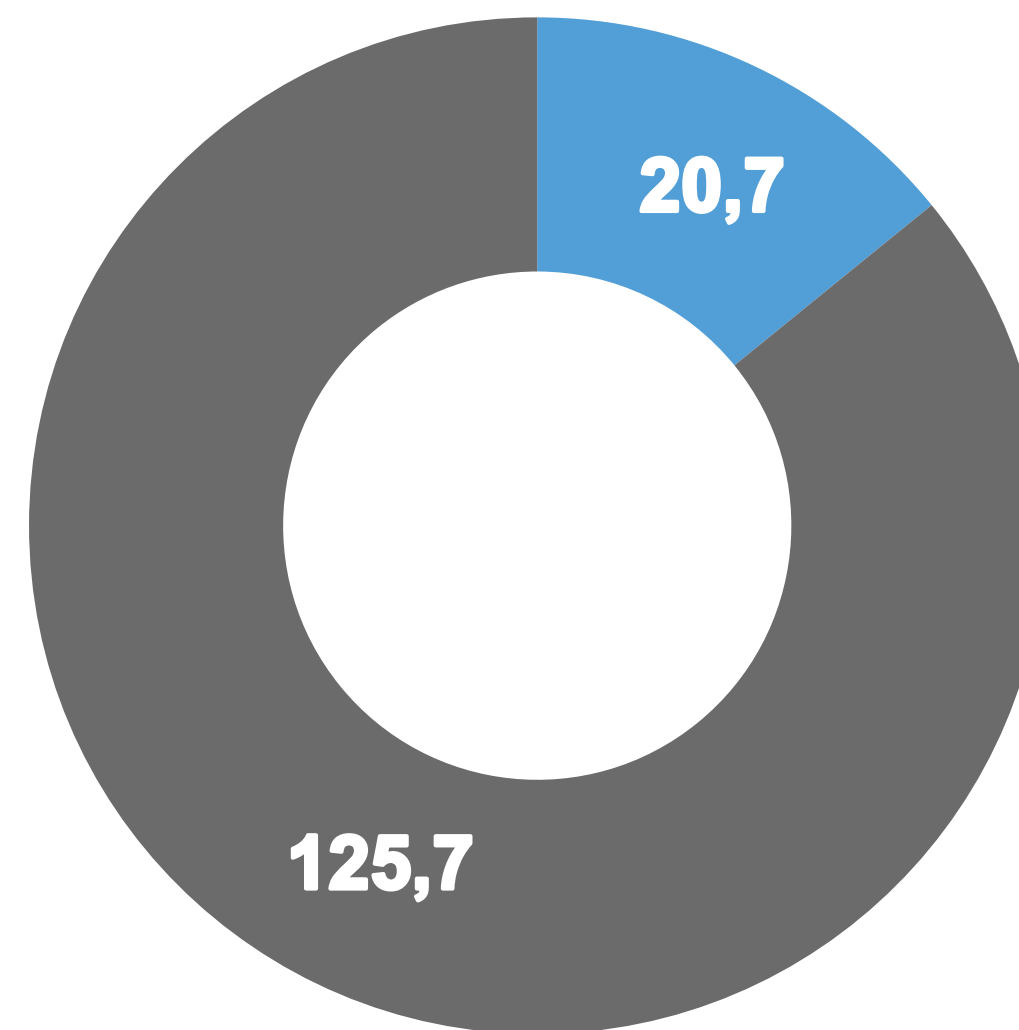

в 2022 году, гектаров

Общая площадь погибших  
лесных насаждений

**146,4**

В том числе  
хвойных

**14,7**



■ От воздействия неблагоприятных погодных условий

■ По другим причинам

